



すくすくだより

2月の地域活動



げつようび	かようび	すいようび	もくようび	きんようび	どようび	にちようび
			1 ● 	2 節分 「おにはそと！」かわいい赤鬼さん、緑鬼さんがやってきます！ 先着10組 10:30~11:00 随時予約可能	3 ひかりの子ども成長展 親子で作ろう！ 「スイートポテト」各6組 ①10:00~10:30 ②11:15~11:45 随時予約可能	4
5 ●●			8	9 ●● 人形劇 「みにくいアヒルの子」 先着10組 10:30~11:00 2月1日予約開始		11
12 ●	13	14 育児講座 「赤ちゃんに多い病気とその対応について」先着6組 10:30~11:00 2月1日予約開始	15 	16	17	18
19	20 	21 ●	22 ●● ふれあい遊び 「バスに乗って♪」の楽しいリズムに合わせて親子でふれあい遊びをしましょう！ 10:30~11:00 2月1日予約開始	23	24	25
26	27 ●●	28	29			

<対象>
オレンジ⇒保育園・幼稚園に通っていないお子様
ピンク⇒妊婦さん～生後4か月頃までのお子様が いる方
緑青⇒小学校低学年までのお子様
⇒大人の方

ご利用のご案内

- <対象>
- ・保育園・幼稚園に通っていないお子様
- <予約について>
- ・土日祝日を除く
 - ・平日10:00~16:00
 - ・定員なし
 - ・沢山のご参加お待ちしております。
- <参加費>
- ・無料
- ※コロナウィルス対策により、ZOOMで行うものもあります。IDは送付時にご一緒に送らせていただきますので、是非ご参加ください。

《お問い合わせ》

光明第八こども園

住所：八王子市上柚木3-13-2

TEL：042-675-4811

http://www.koumyou8.net

担当 小野・中

☆すくすく広場へご登録していただくと、毎月お知らせ等を郵送いたします。近隣の未就園児の方にもご紹介していただき、ぜひ遊びに来てください。尚、登録は事務所までお声掛けください。たくさんの登録お待ちしております！！ ●園庭開放開催日 利用時間10:00~11:30です。予約は不要です ●テラスランチは予約制でお子様1食220円、保護者様1食330円かかります。各日6名11:30~12:30です。アレルギーがある方は予約時にご相談ください。



子育て情報！



やけど

公益社団法人
日本小児学会より



1歳前後の子どもの身長は70-80cm程度ですが、これは一般的なダイニングテーブルやコンロのグリル窓と同じぐらいの高さです。テーブルの端においたものに手をのばしたり、テーブルクロスを引っ張ることで、テーブルの上のお茶・味噌汁・カップ麺などの熱い飲み物や汁物をあびてやけどをします。また、電気ケトルなどの電源コードを引っ張って倒れたり、加湿器・炊飯器からでる蒸気に触れたり、調理中や調理後のグリル窓やコンロ上のフライパンなどの調理器具に直接触れたりしてやけどをすることがあります。

応急処置のポイント

まず

やけどをしたら、すぐに流水で冷やしましょう。
20分間は冷やしてください。
氷水はおすすめしません。

20分



服の上から
熱湯を浴びた

無理に脱がせようとせず着衣のまま冷やしましょう




やけどの
範囲が広い

冷やしてる間に体温が下がりすぎないように気をつけましょう



やけどの
面積が広い

20分間冷やした後すぐに医療機関を受診して下さい



顔や頭、指の関節
をやけどした

やけどの範囲が小さくても医療機関を受診して下さい



医療機関が遠い場合などは、救急車の利用を考えて下さい。

☆園の情報や活動をHP、LINE VOOM (旧タイムライン) で配信中です！ぜひ登録をお願いします！




家庭での事故(傷害)予防のポイント

手の届く範囲を確認し、やけどの危険がある飲食物は子どもの手の届かない場所に置きましょう



また、テーブルクロスは使用しないようにしましょう


調理器具は、使用中と使用後温度が十分に下がるまで、近くに子どもを近づけないようにしましょう



電気ケトルやポットは、倒れても中身がこぼれにくい製品を選びましょう



加湿器や炊飯器は、蒸気が出ない、もしくは高温の蒸気がでない製品を選びましょう



電源コードが磁石などで容易に着脱するタイプの製品を選ぶか、電源コードも含めて、子どもの手の届かない場所に設置しましょう

